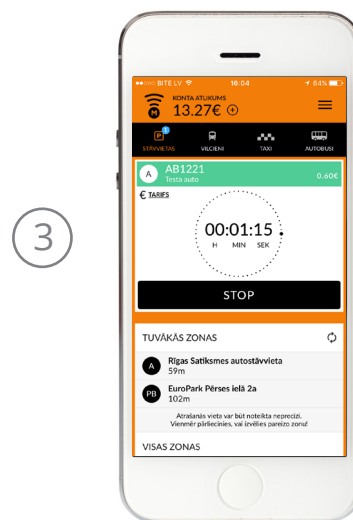
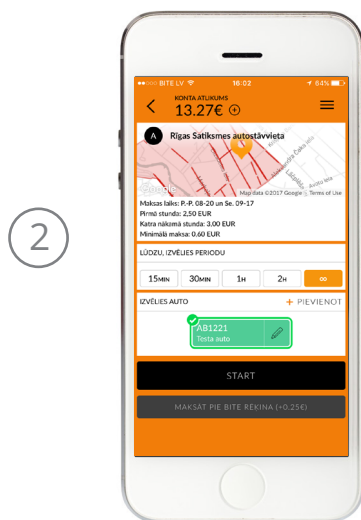
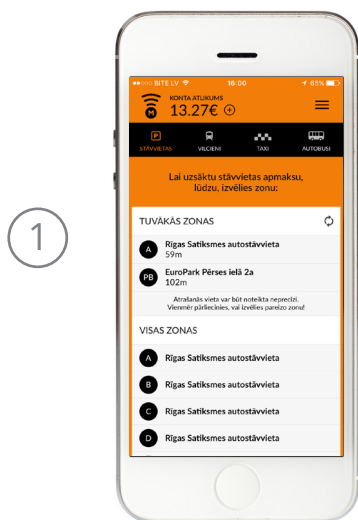


## Stāvvietu apmaksa ar mobilo aplikāciju

Izvēlies stāvvietas **zonu**  
un ievadi **auto numuru**

Spied **START**

Lai apturētu stāvvietu –  
spied **STOP**



## Stāvvietu apmaksa ar īsziņu

Uzsākot stāvvietu\*, sūti:

**START atstarpe AUTO atstarpe ZONA uz 1859, kur**

Apturot stāvvietu, sūti:

**STOP uz 1859**

AUTO - Tavas automašīnas numurs, piemēram AA1111

ZONA - Tarifu zona, kas norādīta uz apmaksas automāta sāna, piemēram C

Īsziņas piemērs: START AA1111 C

\*Ja vēlies veikt apmaksu par konkrētu laiku, tad pievieno minūšu skaitu START īsziņas beigās, piemēram, lai apturētu apmaksu pēc 30 minūtēm B zonā, sūti START AA1111 B 30. Lai apmaksātu stāvvietu no privātā konta, sūti PSTART atstarpe AUTO atstarpe ZONA

## Biežāk uzdotie jautājumi

Kāds ir tarifs?

Tarifs ir tieši tāds pats kā maksas automātā.

Kā zināt, ka apmaksa ir uzsākta un apturēta?

Uzsākot un apturot stāvvietas apmaksu, Mobilly Tev atsūtīs apstiprinājuma īsziņu. Ja nevēlies saņemt šīs īsziņas, vari no tām atteikties sava konta uzstādījumos. Kļūdas gadījumā Mobilly Tevi brīdinās ar īsziņu, tādēļ vienmēr izlasi, ko saņem.

Vai ir nepieciešama uzlīme?

Jā. RD saistošajos noteikumos Nr. 206 ir rakstīts, ka uzlīme ir obligāts nosacījums, tomēr kontrolieri pārbauda visas automašīnas.

Kad jāuzsāk stāvvietu?

Apmaksa ir jāuzsāk, atrodoties pie auto.

Kas notiek, ja neaptur apmaksu?

Ik pēc divām stundām Mobilly Tev atgādinās par stāvvietā novietoto auto. Rīgas Satiksmes autostāvvietās (izņemot R zonā) apmaksa tiek automātiski apturēta plkst. 20.00 darba dienās un plkst. 17.00 sestdienās. Citās autostāvvietās apmaksa netiek apturēta.

Ko darīt, ja nav iespējams nosūtīt īsziņu?

Apmaksu apturēt iespējams arī piezvanot 1859 vai Mobilly mājas lapā.

Ja man ir privātais un uzņēmuma konts, no kura konta tiks aktivizēta apmaksa?

Primāri apmaksa uzsāksies no uzņēmuma konta, bet, ja tu vēlies maksāt no privātā konta, aplikācijā izvēlies opciju maksāt no privātā konta vai raksti īsziņu ar tekstu: PSTART AUTO ZONA.

Kā saņemt paroli?

Lai saņemtu paroli, sūti uz 1859 vārdu JAUNS; īsziņa ir jāsaņem no uzņēmumam pievienotā tālruņa numura.



IZMĒGINI,  
vienkārši piezvanot uz  
**1859**